




# TAUCHEN-HAMBURG

&

Tec Trimix Instr. Trainer

**Martin Zeschke**

CD # 910095



Alles was Du brauchst.

## Tec 40 Kurs

Wenn du dich fürs technische Tauchen interessierst, dann ist der [Tec 40 Kurs](#) genau der Richtige, um in das Technische Tauchen zu starten. Er verschafft dir grundlegende Kenntnisse.

Er ist zugleich der erste Teilkurs des kompletten PADI Tec Deep Diver Kurses und besteht aus den ersten vier Tauchgängen.

### Lerninhalte

- Den Gebrauch von Dekosoftware & Tauchcomputer, Dekotauchgänge mit max. 10 Minuten totaler Deko und
- nicht tiefer als 40 Meter planen und durchführen zu können.
- Den Einsatz einer Dekoflasche mit einem
- Gasmisch bis zu 50% Sauerstoff (EANx50), um die notwendige Deko konservativer zu gestalten.

Da dein PADI Tec 40 Kurs ein Teil der weiterführenden Kurse ist, zählt diese Ausbildung für den PADI [Tec 45](#) und [Tec 50](#) Kurs.

### Deine verwendete Tauchausrüstung:

Du verwendest die grundlegende Tauchausrüstung zusammen mit einigen kleinen Ergänzungen, damit du in der Lage bist, mit den Anforderungen des technischen Tauchens umzugehen. Optimal ist natürlich das **TecRec Standard Equipment** (siehe dazu die Liste im Anhang).

### Lehrmaterialien:

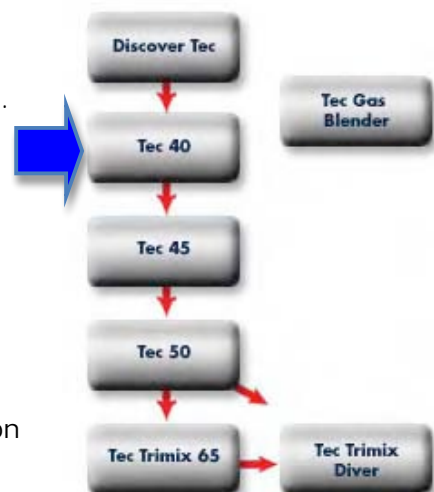
PADI TecRec Manual (nur in engl.). Von uns begleitendes Deutsche Material. DVD Equipment Set-up and Key Skills. Das TecRec Manual wird dich bis zum [Tec 50](#) begleiten.

### Teilnahmevoraussetzungen:

- PADI [Advanced Open Water Diver](#) \*
- PADI [Enriched Air Diver](#) \*
- PADI [Deep Diver sein](#) oder Erfahrungen im Tieftauchen haben \*

\* (oder ein äquivalentes Brevet einer anderen Organisation vorweisen können).

- Mindestens 18 Jahre alt sein.
- Einen [Fragebogen zu deinem Gesundheitszustand](#) von deinem Arzt unterzeichnen lassen.
- Mindestens 30 im Logbuch eingetragene Tauchgänge haben, von denen
  - 10 Tauchgänge mit angereicherter Luft (Nitrox) absolviert wurden, die tiefer waren als 18 Meter



## Tec 45 Kurs

Der Tec 45 macht dort weiter, wo der [Tec 40](#) geendet hat und führt dich in deiner Ausbildung zum Tec Taucher weiter und tiefer. Es handelt sich um den zweiten Teilkurs des kompletten PADI Tec Deep Diver Kurses.

### Lerninhalte:

- Die Fertigkeiten, Ausrüstungsgegenstände und Planung, die es braucht, um bis maximal 45 Meter tief zu tauchen.
- Planung und Durchführung von Einzel- und Wiederholungs-Dekompressionstauchgängen unter Einsatz von einer Stage Flasche mit Nitrox oder Sauerstoff für beschleunigte oder konservativeren Dekompression.
- Es wird keine zeitliche Begrenzung für die Dekompression geben.
- Wie mit vorhersehbaren Notfällen beim technischen Tauchen richtig umzugehen ist.
- Die grundlegenden Fertigkeiten und Verfahren beherrschen, die für das tiefere technische Tauchen notwendig sind.



### Deine verwendete Tauchausrüstung

Siehe hierzu die Liste: **TecRec Standard Equipment**

### Lehrmaterialien:

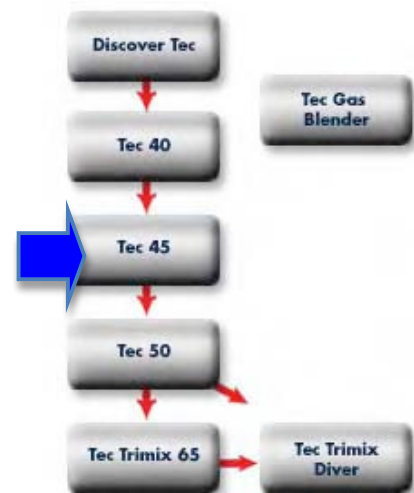
PADI TecRec Manual (nur in engl.). Von uns begleitendes Deutsche Material. DVD Equipment Set-up and Key Skills. Das TecRec Manual wird dich bis zum [Tec 50](#) begleiten.

### Teilnahmevoraussetzungen:

- PADI [Advanced Open Water Diver](#) \*
- Ein PADI [Rescue Diver](#) \*
- PADI [Enriched Air Diver](#) \*
- PADI [Deep Diver sein](#) oder Erfahrungen im Tieftauchen haben\*
- PADI [Tec 40 Diver](#) \*

\*(oder ein äquivalentes Brevet einer anderen Organisation vorweisen können).

- Mindestens 18 Jahre alt sein.
- Einen [Fragebogen zu deinem Gesundheitszustand](#) von deinem Arzt unterzeichnen lassen
- Mindestens 50 im Logbuch eingetragene Tauchgänge haben, von denen
  - 12 Tauchgänge mit EAN (Nitrox) tiefer als 18 Meter absolviert wurden.
  - 6 Tauchgänge tiefer waren als 30 Meter.



## Tec 50 Kurs

Der Tec 50 Kurs vervollständigt deine Ausbildung in den Einstieg zum Tec Taucher und bringt dich über die Grenzen des Sporttauchens hinaus.

### Lerninhalte:

- Dekompressionstauchgänge bis zu 50 Meter Tiefe absolvieren.
- Nitrox und/oder Sauerstoff für die Dekompression verwenden.
- Dekompressions-Software am PC benutzen, um individuell zugeschnittene Tauchtabellen zu erstellen und deine Tauchgänge planen.
- Dich qualifizieren, selbständig Dekompressionstauchgänge durchzuführen.

### Deine verwendete Tauchausrüstung

Siehe hierzu die Liste: **TecRec Standard Equipment**

### Lehrmaterialien:

PADI TecRec Manual (nur in engl.). Von uns begleitendes Deutsche Material. DVD Equipment Set-up and Key Skills.

### Teilnahmevoraussetzungen:

- PADI [Advanced Open Water Diver](#) \*
- Ein PADI [Rescue Diver](#) \*
- PADI [Enriched Air Diver](#) \*
- PADI [Deep Diver sein](#) oder Erfahrungen im Tieftauchen haben\*
- PADI [Tec 45 Diver](#) \*

\*(oder ein äquivalentes Brevet einer anderen Organisation vorweisen können).

- Mindestens 18 Jahre alt sein.
- Einen [Fragebogen zu deinem Gesundheitszustand](#) von deinem Arzt unterzeichnen lassen
- Mindestens 100 im Logbuch eingetragene Tauchgänge haben, von denen:
  - 20 Tauchgänge mit angereicherter Luft (Nitrox) absolviert wurden.
  - 25 Tauchgänge tiefer waren als 18 Meter
  - mindestens 20 Tauchgänge tiefer waren als 30 Meter



## Tec Trimix 65 Kurs

Dieser Kurs eröffnet dem Taucher die Vorteile von Trimix. Er befähigt Taucher dazu, Multi-Stopp Dekompressionstauchgänge durchzuführen, unter Einsatz von Nitrox und Sauerstoff für beschleunigte Dekompression und Trimix mit einem Sauerstoffgehalt von 18% oder mehr.

Taucher können mit diesem Kurs bis zu einer maximalen Tiefe von 65 Metern tauchen.

### Lerninhalte:

Der PADI Tec Trimix 65 Kurs ist für bereits ausgebildete technische Taucher gedacht, um ihren Tiefenbereich auf über 50 Meter zu erweitern.

Dieser Kurs ist für [Tec 50](#) Diver\* gedacht.

Der Kurs erweitert deine Fertigkeiten in der Tiefe, indem du im Umgang mit Trimix (Helium, Sauerstoff und Stickstoff) ausgebildet wirst.

### Du wirst:

- 5 Trimix Dekotauchgänge planen und durchführen
- Deksoftware verwenden, um individuelle Tauchgangspläne zu erstellen.
- Ausbildungstauchgänge bis 65 Meter durchführen.

### Lehrmaterialien

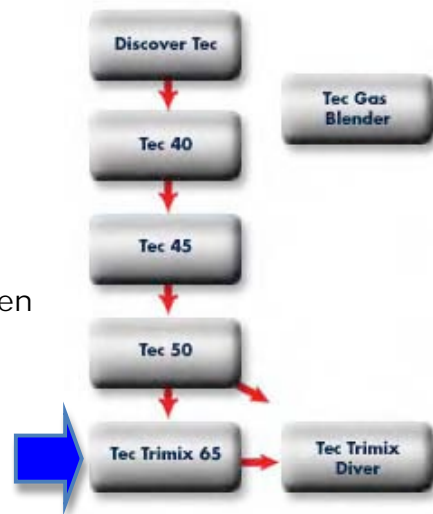
Das Tec Trimix Diver Kit (in engl.)

Folgende Themen werden behandelt:



Tiefenreichweite mit Trimix, Belastungsplanung, Auswahl von Trimix, Aufblassysteme mit Argon, Umgang mit drei oder vier Deko-Flaschen, Dekompressionsmodelle, Notfallverfahren, Vollgesichts-masken und Multi-Gas Tauchcomputer

### Teilnahmevoraussetzungen:

- PADI [Rescue Diver](#)\*
- Erster Hilfe/HLW Ausbildung innerhalb 2 Jahren
- [Tec 50](#) Diver zertifiziert\*
- Mindestens 18 Jahre alt sein.
- Mindestens 100 Tauchgänge vorweisen.
- [Fragebogen zu deinem Gesundheitszustand](#) von deinem Arzt unterzeichnen lassen.



## Speciality Instructor Training Kurse Preise

	<b>BON Seminar/Workshop</b>	<b>€ 250.-</b> inkl. MwSt.
	<b>DUP Seminar/Workshop Theorie, Pool und Freiwasser</b>	<b>€ 269.-</b> inkl. MwSt.
<b>U/W Fotografie</b>	Theorie und 1 Tauchgang	<b>€ 350.-</b> inkl. MwSt.
<b>U/W Video</b>	Theorie und 1 Tauchgang	<b>€ 350.-</b> inkl. MwSt.
<b>Scooter</b>	Theorie und 1 Tauchgang	<b>€ 250.-</b> inkl. MwSt.
<b>Strömung</b>	Theorie und 1 Tauchgang	<b>€ 250.-</b> inkl. MwSt.
<b>Equipment</b>	Theorie und Praxis	<b>auf Anfrage</b>
<b>Wrack</b>	Theorie und 2 Tauchgänge	<b>€ 250.-</b> inkl. MwSt. plus Ausfahrt!
<b>Suchen und Bergen</b>	Theorie und 2 Tauchgänge	<b>€ 250.-</b> inkl. MwSt.
<b>Tief</b>	Theorie und 2 Tauchgänge	<b>€ 250.-</b> inkl. MwSt.
<b>Navigation</b>	Theorie und 1 Tauchgang	<b>€ 250.-</b> inkl. MwSt.
<b>Eistauchen</b>	Theorie und 2 Tauchgänge	<b>€ 250.-</b> inkl. MwSt.
<b>Trocken Tauchen</b>	Theorie und 1 Tauchgang	<b>€ 250.-</b> inkl. MwSt.
<b>Multilevel</b>	Theorie und 1 Tauchgang	<b>€ 250.-</b> inkl. MwSt.
<b>Rebreather Dolphin</b>	Theorie und 2 Tauchgänge	<b>€ 450.-</b> inkl. MwSt.
<b>Nacht</b>	Theorie und 1 Tauchgang	<b>€ 250.-</b> inkl. MwSt.
<b>weitere Spec. Instr.</b>		<b>auf Anfrage</b>

Zu diesen Preisen kommen die **Speciality Outlines/Unterrichtsbücher & Brevetierungsgebühr!**

**MSDT Prep, 5 Speciality Instructor Kurse: € 1050.-** inkl. MwSt.



## DSAT Speciality Kurse Preise

<b>Gas Blender</b>	Theorie und Praxis	<b>€ 190.-</b> inkl. MwSt.
<b>Gas Blender Instr.</b>	Theorie und Praxis	<b>€ 400.-</b> inkl. MwSt.
<b>Tec 40</b>	Selbststudium, Theorie, praktische Übungen und 4 Tauchgänge	<b>€ 400.-</b> inkl. MwSt.
<b>Tec 45</b>	Selbststudium, Theorie, praktische Übungen und 4 Tauchgänge	<b>€ 480.-</b> inkl. MwSt.
<b>Tec 50</b>	Selbststudium, Theorie, praktische Übungen und 4 Tauchgänge	<b>€ 520.-</b> inkl. MwSt.
<b>TecDeep (40,45 &amp; 50)</b>	Selbststudium, Theorie, praktische Übungen und 12 Tauchgänge	<b>€ 1300.-</b> inkl. MwSt.
<b>Tec 65</b>	Selbststudium, Theorie, praktische Übungen und 4 Tauchgänge	<b>€ 899.-</b> inkl. MwSt.
<b>Tec Deep Instructor</b>	Selbststudium, Theorie und Tauchgänge	<b>€ 1090.-</b> inkl. MwSt.

Zu diesen Preisen kommen das **Unterrichtsbuch bzw. Instructor Manual; Brevetierung; Equipment-Verleih und Nitrox-Füllungen.**

# TecRec Standard Equipment



**Martin Zeschke** CD # 910095

- \_\_\_ **Doppeltank mit ab sperrbarer Brücke** (Nitorx oder Luft)
- \_\_\_ **2 Stage Tanks** Nitox - tauglich bis 100%
- \_\_\_ **Befestigungen für die Stage Tanks** (am Jacket)
- \_\_\_ **Back Plate mit Blase oder Jacket** für Doppel-Flaschen und 2 Stage-Flaschen. Es müssen **zwei unabhängigen Blasen** mit zwei Inflatoren vorhanden sein oder falls dieses nicht vorhanden ist, kann der Trockie benutzt werden. Voraussetzung hierfür ist, dass sein Auftrieb allein ausreicht positiven Auftrieb mit gesamter Ausrüstung angelegt her zu stellen!
- \_\_\_ **2 Sauerstoffreine Lungenautomaten** (1.&2.Stufe) mit O<sup>2</sup> Clean Fini.
- \_\_\_ **1 Lungenautomaten** (1.&2.Stufe) mit einem ca. **2,10m langen L.P.- Schlauch** zur 2. Stufe und **einem Inflatorschlauch** (etwas längern ist besser).
- \_\_\_ **1 Lungenautomaten** (1.&2.Stufe) mit einem normal langen L.P.- Schlauch, dafür **einer Befestigung** damit man sich den Lungenautomaten um den Hals hängen kann, **einem Fini** und einem **Inflatorschlauch Bzw. dem Trockiinflatorschlauch**, der dann lang genug sein muss.
- \_\_\_ **1 Real** mindestens 50 m lang.
- \_\_\_ **1 Hebesack**, welcher hinter dem Rücken befestigt wird.
- \_\_\_ **1 Schneidewerkzeug** (Messer oder Schere)
- \_\_\_ **1 Runtime Slate**, am besten eine Arm Schreibtafel
- \_\_\_ **1 Ersatz Runtime Slate**, ganz normale Schreibtafel
- \_\_\_ **1 Zeit und Tiefenmesser**
- \_\_\_ **1 Ersatz Zeit und Tiefenmesser**
- \_\_\_ **1 kleien Tasche** für die Ersatz Schreibtafel, das Schneidewerkzeug und für optional eine Lampe.

Viel Spass



**Für weitere Informationen:**



**TAUCHEN-HAMBURG**

## **Martin Zeschke**

Barmbeker Str. 153

22299 Hamburg

**Tel.: 040 – 460 95 770**

Fax: 040 – 460 95 771

**e-mail: [kurse@tauchen-hamburg.de](mailto:kurse@tauchen-hamburg.de)**

**Internet: [www.tauchen-hamburg.de](http://www.tauchen-hamburg.de)**

**und**



**Course Director  
Martin Zeschke**

**CD # 910095**

Tel.: 040 – 460 95 770

**Internet: [www.zeschke.com](http://www.zeschke.com)**

